




さあ、花と緑のまちづくり活動へ！  
緑の案内人 たなかくん

## 緑豊かなまちづくりのために

### ～都市緑化基金・緑の保全基金からのお願い～

人と水、緑が調和する快適環境都市をめざし「堺市都市緑化基金」「堺市緑の保全基金」を活用して、様々な活動を行っています。皆様からのご支援・ご寄附をお待ちしています。

### 募金箱のある場所



- ・堺市都市緑化センター
- ・(公財)堺市公園協会 (花と緑の交流館)
- ・堺市役所公園緑地部 (市役所17階)

### 寄附金は法人税や所得税の優遇措置が受けられます

寄附金は堺市が発行する納付書にて、指定の金融機関に納めていただきます。なお、納付書は領収証になり、確定申告の際に必要ですので、大切に保管してください。

法人の場合	確定申告によって、法人税法(第37条)の規定により、損金に算入できます。
個人の場合	確定申告によって、所得税法(第78条)の規定により、寄附金控除を受けられます。

基金にご賛同いただき、ご寄附いただける方は「堺市建設局公園緑地部 公園緑地整備課:Tel 072-228-7424」まで、ご連絡をお願いいたします。

#### 堺市都市緑化基金にご支援ご寄附をいただいた方々

H.28.2.15～H.28.7.15(敬称略 寄附年月日順)

- 株式会社伊藤園堺支店 ●ダイドービバレッジサービス株式会社堺営業所
- 近藤真也 ●野村勝俊 ●堺和歌山県人会 ●堺ランブシェード同好会
- 株式会社サカイ引越センター ●樋川重廣 ●樋川清彦 ●宮田裕司

#### 堺市緑の保全基金にご支援ご寄附をいただいた方々

H.28.2.15～H.28.7.15(敬称略 寄附年月日順)

- 近藤真也 ●野村勝俊 ●堺市農業協同組合 ●株式会社サカイ引越センター
- 樋川重廣 ●樋川清彦 ●宮本博行

まちにうるおいを与え、憩いとやすらぎの空間を生みだす花や緑。公園で、学校で、職場で、私たちは少なからず緑の恩恵を受けています。美しい花の彩りや、さわやかな緑の風を体いっぱいを感じられる、そんな暮らしを皆様とともに、育んでいきましょう。



### 緑を守り育てるために、皆様からいただいたご寄附を有効に活用しています

「堺市都市緑化基金」は、市民・企業・団体が行う都市緑化の推進に対して使われます。

- 地域緑化活動支援 ●緑地協定の締結支援
- 花のボランティア活動 ●記念樹プレゼント
- 屋上緑化・壁面・生垣緑化の助成
- 花と緑がいっぱいコンクール

### 「ふるさとの緑を次世代に」皆様からいただいたご寄附を有効に活用しています

「堺市緑の保全基金」はふるさに残された里山の緑やまちの緑を、未来の子ども達に守り残していくために、緑の保全活動を推進しています。緑豊かでうるおいのあるまちづくりをめざし、緑の保全活動に必要な支援を行なうとともに、市民や事業者、活動者と協力して、緑を保全するため、皆様のご協力をお願いいたします。

### 都市の緑は、こんなに役立っています

#### 都市環境の保全

緑は二酸化炭素を吸収し、地球の温暖化を抑制します。大気の浄化、騒音防止効果があります。生き物の生息空間となり、生態系を保全します。

#### 防災

緑は水害や土砂災害を防ぎます。公園などの緑は火災の延焼を防ぎ、地震の時には避難地になります。

#### 景観形成

快適で美しく、うるおいのある都市景観をつくります。個性と風格ある都市景観をつくり、郷土意識を醸成します。

#### レクリエーション

スポーツや散歩など、遊び・憩い・健康のレクリエーションの場となります。

# 花と緑あふれる堺のまちづくり

Vol.52

# 緑の瓦版



- 公園へ行こう! 堺の公園 鳥事情 ..... P1・2
- 堺みどり遺産 ..... P3
- 番外編 野草に目を向けてみよう! ..... P4
- ひと・まち・みどり 北区 野遠町まちづくりの会 ..... P5
- 東区 初芝コスモスグループ ..... P5
- 新しい公園できました ..... P6

- さかい花 紅葉こよみ ..... P7
- まつぼっくり すぎぼっくり ひのきぼっくり ..... P8
- イベント紹介 第59回堺市緑化祭 ..... P9
- 秋のどんぐり拾いイベント ..... P9
- お知らせ 生垣緑化などをしてみませんか! ..... P10
- 記念樹プレゼント ..... P10

監修  
堺市建設局公園緑地部公園緑地整備課  
〒590-0078  
堺市堺区南瓦町3番1号  
TEL 072-228-7424  
FAX 072-228-1336  
http://www.city.sakai.lg.jp/kurashi/koen/index.html

編集・発行・問合せ先  
公益財団法人 堺市公園協会  
〒590-0803  
堺市堺区東上野芝町1丁4番地3(花と緑の交流館2F)  
TEL 072-245-0070  
FAX 072-245-0069  
http://www.sakai-park.or.jp/index.html



堺市公園協会  
2016.8.5,000



実はすごい!!

# 堺の公園 鳥事情

紅葉が始まると、冬鳥の姿が観察されます。堺市には、古墳のお堀や池のある公園が多く存在し、秋になるとカモ類などの水鳥が渡ってきます。また、木の実や虫を食べに公園の樹木や草原にも野鳥が集まってきます。中には珍しい鳥が渡ってくることも…。春にかけては小鳥たちのさえずりで賑わいます。市内でこんなに野鳥に出会える堺。秋から冬、春にかけて、野鳥を観察するには、いい季節。堺の公園や森に鳥たちに会いに出かけてみませんか？

市の鳥 モズ  
堺の地名「百舌鳥」の由来ともなっている仁徳天皇陵とモズの伝説にちなんで制定されました。



## 向陵公園(堺区)

南海高野線「百舌鳥八幡駅」から北へ200m。  
カモを中心に水鳥が渡ってきます。数も種類も多く観察しやすい所です。




ヒドリガモ




ヨシガモ



トモエガモ



カルガモ



バン




オオバン



ハシビロガモ




マガモ




向陵公園

## 大仙公園(堺区)


JR阪和線「百舌鳥駅」から500m。  
どら池やお堀にはカモ類やサギ類、樹林や広場には野鳥が観察されます。周辺の仁徳天皇陵古墳の緑道や履中天皇陵古墳の緑道もおおすすめです。



アオサギ



コゲラ



ツグミ




イカル




シメ

## 舟渡池公園(美原区)

舟渡池には観察小屋があり、より近くで観察できます。葦原や周辺の園道でも野鳥が観察されます。




観察小屋




カルガモ



マガモ



ヒドリガモ




ゴイサギ

## 堺自然ふれあいの森(南区)


南部丘陵にある里山公園。  
川沿いを歩くと、カワセミやエナガなどちょっと珍しい野鳥に出会えます。



キセキレイ



カワセミ



エナガ

## ハヤブサあらわる!!

昨年、堺市街地でハヤブサが確認されています。ハヤブサは環境省の準絶滅危惧種、堺市レッドリスト2015のCランクの生き物です。カラスくらいの大さで小鳥などを食べる(メスはオスより一回り大きい)猛禽類の鳥です。本来ハヤブサは、海岸の岩場など見通しのよい場所を好みますが、市街地の高層ビルなどで確認される例もあるようです。



# 堺みどり遺産



堺の古墳の森 イメージ

『百舌鳥駅』周辺を歩いていると、一般の住宅内にこつ然と現れる森があります。それは、今『百舌鳥・古市古墳群』の世界文化遺産の登録に向けて注目を浴びている古墳の緑です。

長い間、ほとんど人の手が加わらなかった深い森が人々のそばに寄り添っていました。しかし、最初から森があったわけではありません。古墳には、本来植物類を植えてはいなかったと考えられています。堺の主な古墳は4世紀から6世紀のもので、当初は土や石を盛っただけの塚でした。やがて草木が生い茂り、長い年月をかけて現在のような森になりました。この古墳の森は植物や生物にとって、大変貴重な環境を形

成しています。


例えば、古墳の森には、虫や実などの食べ物を求めて、鳥たちが集まり、ねぐらとしています。お堀には葦やオギが生え、カエルやメダカが住みつき、これらを餌にアオサギなどがやってきます。また、カモなどの渡り鳥もやってきます。ハヤブサやオオタカなどの猛禽類が確認される履中天皇陵などは、それだけ成熟した森であると言えるでしょう。

身近なところに、大自然の森と同様の古墳の森が点在する堺市。生活の中に、公園の緑として、人や鳥や昆虫たちが息づいています。これからも成長する森と取り巻く環境を見守っていきましょう。

春




秋



夏



冬



野草に目を向けてみよう!

## 「オナモミ」って知ってる?



### オナモミ

キク科オモミ属  
学名: *Xanthium strumarium*  
アジア大陸原産

秋に草むらに足を踏み入れると衣服などにたくさんの小さな種がつきます。

通称「ひっつき虫」や「くっつき虫」と呼ばれるこの種子で小さいころよく遊んだ経験はありませんか? 「どうしてくっつくの?」「虫じゃなくて植物の種なんだ!」と植物の不思議に驚いた思い出はありませんか?


たくさんの種類がありますが、今回は『オナモミ』をご紹介します。

名前だけ聞くとピンときませんが、写真を見ると「あ～、あのひっつき虫か!」と思い出してもらえかも? 友達と投げ合ったり、こっそり友達の服につけていたずらしたり…

このオナモミは葉の両面に剛毛があり触れるとざらつきます。夏から秋に黄緑色の頭花をつけ、花後、とげとげした楕円形の実を多数つけます。この実にはたくさんの棘(とげ)や毛がついていて、衣服や動物の毛にくっついても簡単に抜け落ちないように棘(とげ)の先が曲がっています。

セーターや髪の毛についてしまうと悲惨な結果を招いてしまうのはこの先端が曲がっている仕組みのせいですね。植物の子孫を残そうと生育場所を広げるための知恵には驚きです。

この「オナモミ」という意味には離れずにくっつくという意味の「なすむ」が転じた、という説や葉っぱをもんでつくと虫刺されに効くというので「生揉み(なもみ)」からついた、などの諸説があります。



## マジックテープの生みの親は『オナモミ』!

1948年スイス人の発明家が愛犬を連れて山奥に狩りに出かけた際、自分の服や犬の毛にたくさんの実がくっついての気づき、その実を持ち帰りさっそく顕微鏡で覗いてみました。その実は無数の鉤(かぎ)でできていて、その鉤(かぎ)が衣服や犬の毛にしっかりと絡みついていたのです。この構造をヒントに誕生したのが、着脱が自由自在の面ファスナーと呼ばれるものです。

日本では1960年、この着脱が自由自在の『魔法のテープ』を「マジックテープ」という商品名で生産・販売を開始し、1964年に東海道新幹線の客席のヘッドレストカバーの留め具に採用され脚光を浴びたのがきっかけです。今では知らない人がいないほど、このマジックテープは私たちの生活に浸透していますね。

こんな風に何気ない日常の中から不思議だなあ、ということに目を向けてみるとあなたも世紀の大発明家になる日がくるかも知れませんよ。



# ひと・まち・みどり ~みんなの緑化活動をご紹介~

## 北区 野遠町まちづくりの会

### 地元の結束で花のある気持ちのいい街に

野遠町まちづくりの会 一同

大阪府道2号大阪中央環状線(中環)の歩道、八下北側250mの花壇の手入れを始めて8年目になります。

中環というと、交通量の多い殺風景な道路。当時この花壇はツツジは枯れ、一部が抜け、草ぼうぼうで空き缶やゴミを投げ込まれている状態でした。そこで地元の道をきれいにしようと活動を始めました。今では15人。花植えの時は、みんなで活動し、水やりや草引きなどは、それぞれが自分の時間をやりくりしてやっています。水やりは台車にタンクを載せて1.5tの水を運ばなければなりません。草引きも250mもあると、何日もかかります。それでも道を利用する人たちから『きれいですね』『ありがとう』の言葉をかけられ、きれいになった花壇を見ると頑張ったかいがあります。

今年は雨水を利用したり、一年草からガザニアなどの多年草に変えていくなど、やりやすい活動を考えています。みんなでワイワイいながら、長く楽しく活動ができたらと思っています。



活動を始める前の状態



## 東区 初芝コスモスグループ(初芝体育館)

### ちょっとした息抜きは気持ちを和らげる

花いっぱいやさかい東美原G 辻川 賢次

初芝体育館は設立30年、1日300人の利用者がある東区人気の施設です。この正面の花壇を13年前から、花のボランティア「花いっぱいやさかい東美原グループ」のコスモスGを中心に花を植え、育てています。

当時この場所は雑草だらけの手入れのされていない花壇でした。雑草を取り、建設当初の固くなった土を30cm以上も掘り起こし、肥料を施して草花に適した土にかえていくのに、3年かかりました。

花苗は、花のボランティア「花いっぱいやさかい」で活動して作った苗700株以上(1回の植替えで)をとみおか圃場から持ってきます。(花のボランティア活動では、種1粒から花苗を育苗しています。)植替えるだけでなく、事前の土づくり、水やり、ポットの洗浄、花柄つみなど活動は1年を通して幅広く、8~10人のメンバーがそれぞれに活動しています。今では見違えるようにきれいになった花壇、体育館を利用している方から、「いつも楽しみにしているよ」「今年はどんな花を植えるの」と声をかけられます。その声と笑顔に支えられ、メンバーの笑顔とともに今後も長く続けられればと思います。



閑静な新興住宅地の一角に新しく完成しました。子供たちの遊び場、ちょっと立ち寄ってひと休みできる憩いの場となっています。まだまだ建設中の住宅もありましたがすべて完成したあとは、みんながのびりと自然を感じられる身近な公園になるといいですね!

## 野遠町イブキ公園

北区野遠町に新しい公園ができました。

ちょっと寄り道

- 八坂神社  
堺市指定保存樹木 くすの木
- 西教寺  
堺市指定保存樹木 かいづかいぶきの木

## 田出井町ソヨゴ広場

堺区田出井町に新しい公園ができました。

ちょっと寄り道


- 大阪府天然記念物 方違神社のくろがねもち
- 登録有形文化財 旧天王貯水池

# さかい 花紅葉こよみ

## 季節の花

## アクセス方法

Aug  
8月



### 日本庭園のアサガオ

8月9日(火)~9月11日(日)  
大仙公園の日本庭園にて30種類  
約100鉢の「変化朝顔」を展示し  
ます。



Sep  
9月



### 堺市都市緑化センターの紅白のヒガンバナ

センター内のペレニアルガーデン  
に紅白のヒガンバナが群生します。



Oct  
10月



### 日本庭園の菊 第64回堺市菊花大会

10月15日(土)~11月12日(土)12:00まで  
堺市、浪速菊花協会、南海・田中・大阪造園共同企業体  
主催で約140点の作品が展示されます。

古典菊展 10月25日(火)~11月20日(日)  
古典菊(伊勢・嵯峨・肥後・江戸・丁子)の5系統を展示します。

Nov  
11月




### 堺の紅葉

11月に入るとあちこちで紅葉(黄葉)が見られます。  
サクラの名所は同時に紅葉も楽しめます。  
堺自然ふれあいの森ではめずらしい黄色い葉の紅葉  
(タカノツメ)が楽しめます。

堺自然ふれあいの森  
株式会社生態計画研究所 提供


Dec  
12月



### 堺市都市緑化センターの皇帝ダリア

丈が3~4mにもなる皇帝ダリア。  
花の直径も20cm近く、大輪の花が頂上につきます。

Jan  
1月



### フォレストガーデンのスイセン

垣外谷ゾーンしみず池のほとり、水仙の谷に、ニホンズ  
イセンが群生します。

Feb  
2月



### 荒山公園の梅

梅林で有名な公園。まず、ロウバイ  
が咲き、いい香りが漂います。  
2月に入ると早咲きの梅が咲き始  
めます。



- JR阪和線「百舌鳥駅」下車(約1km)
  - 南海バス(5・40系統)  
バス停「大仙町」下車
  - 南海バス(2系統)  
バス停「旭ヶ丘」下車
- 入園料 大人200円、子ども100円

- JR阪和線「百舌鳥駅」下車(約750m)
  - 南海バス(5・40系統)  
バス停「堺市博物館前」  
「百舌鳥駅前」「大仙町」下車
  - 南海バス(2系統)  
バス停「旭ヶ丘」下車
- 入園料 無料

- JR阪和線「百舌鳥駅」下車(約750m)
  - 南海バス(5・40系統)  
バス停「大仙町」下車
  - 南海バス(2系統)  
バス停「旭ヶ丘」下車
- 入園料 大人200円、子ども100円

堺市内

- 堺自然ふれあいの森
- 泉北高速鉄道「泉ヶ丘駅」より  
南海バス(24系統)  
バス停「公園墓地北口」下車(約1.2km)
- ※日曜祝日は堺公園墓地直行便有(24-2系統)  
(バス停「自然ふれあいの森前」下車)  
※便数が少ないので事前に時刻をお調べください。

- JR阪和線「百舌鳥駅」下車(約750m)
- 南海バス(5・40系統)  
バス停「堺市博物館前」  
「百舌鳥駅前」下車
- 南海バス(2系統)  
バス停「旭ヶ丘」下車

- 泉北高速鉄道「泉ヶ丘駅」より  
南海バス榎塚台回り  
バス停「榎塚台2丁」下車(450m)  
又は南海バス畑行き  
バス停「妙見下」下車

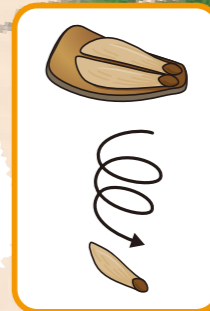
- 泉北高速鉄道「泉ヶ丘駅」より  
南海バス(2・12系統)  
バス停「宮山台2丁」下車

# まつぼっくり すぎぼっくり ひのきぼっくり

秋の公園でどんぐりと一緒につい拾ってしまう、  
まつぼっくり。このまつぼっくりは松の種を含んだ  
球果と呼ばれるもの。このぼっくり、スギやヒノキ  
にもあるのをご存知ですか？  
ここでは、公園で見られる身近なまつぼっくり・  
すぎぼっくり・ひのきぼっくりをご紹介します。



◀ダイオウシヨウ



▲スギ

▲ヨウヨウザン

スギ  
ぼっくり

マツ  
ぼっくり

▲マツ

▲ラクウシヨウ

▲メタセコイア

ヒノキ  
ぼっくり

ヒマラヤスギ

▲ヨノテガシワ

▲ヒノキ

▲先端部(シダーローズ)

## 第59回 堺市緑化祭

10月は都市緑化月間です。

「ひろげよう 育てよう みどりの都市」

を全国統一テーマとし、全国各地で様々な緑化イベントが開催されます。

堺市でも、10月23日(日)に大仙公園催し広場において「第59回堺市緑化祭」を開催します。



ステージでは、記念式典の他、コンサート。テントブースでは、緑の物販コーナーやクラフト教室、模擬店、その他楽しい催しを開催します。また、堺市都市緑化センターイメージキャラクター『ポピアン』とのふれあいや、撮影会、動物ふれあい体験コーナーもあります。

ご家族皆さんで楽しめる催しですので、ぜひ、お越しください。

**日時** 平成28年10月23日(日)  
午前10時から午後4時

**場所** 大仙公園 催し広場  
(堺市堺区百舌鳥夕雲町2丁 JR阪和線「百舌鳥駅」約500m)

**主催** 堺市・(公財)堺市公園協会



平成27年度 第58回 堺市緑化祭の様子

## 秋のどんぐり拾いイベント 堺千年の森クラブ

どんぐりっていろんな種類があるって知ってる？

食べられるどんぐりがあるって知ってる？

大仙公園には、いろいろなどんぐりがなる木がたくさんあります。みんなでどんぐりを拾って、工作したり、食べたりしてみませんか。誰でも参加できるイベントです。ぜひご参加ください。

**日時** 平成28年11月3日(木・祝日)  
午後1時から午後4時

**場所** 大仙公園 平成の森・堺市都市緑化センター

**受付** 堺市都市緑化センター 温室 12時30分～

**定員** 50組



## 平成28年度「堺市地域緑化助成事業」のご案内 生垣緑化などをしてみませんか!

堺市内で取組む緑化について助成します!

対象者	市内にある建築物及び構造物を所有 または使用する個人及び団体等 (すでに補助金の交付を受けた者は除く。)
受付期間	平成28年5月9日(月)～平成29年1月31日(火) ※平成29年3月31日までに事業が完了するものに限りです。
問い合わせ先	堺市 建設局 公園緑地部 公園緑地整備課 緑化推進係 〒590-0078 堺市堺区南瓦町3番1号 TEL:072-228-7424 FAX:072-228-1336

- 補助金の予算額に達し次第受け付けを終了します。
- 補助事業完了後、市においてホームページ及び広報並びにポスター等で事業内容を公開することがあります。

過去の実例



業務施設の屋上緑化の実例



個人宅の屋上緑化の実例



## 記念樹プレゼント

堺市都市緑化基金を活用し、  
出生(子どもの誕生)や結婚(成婚)など市民の皆さんの人生の節目に、  
記念樹を無料でお渡ししています。



- |               |         |         |          |          |
|---------------|---------|---------|----------|----------|
|               |         |         |          |          |
| ① ベニバナトキワマンサク | ② ソヨゴ   | ③ ヤマツツジ | ④ フェイジョア | ⑤ ゲッケイジュ |
|               |         |         |          |          |
| ⑥ イロハモミジ      | ⑦ マメザクラ | ⑧ マンサク  | ⑨ ロウバイ   | ⑩ サルスベリ  |

\*1つの記念につき1本

対象	堺市在住で下記の該当期間に出生(子どもの誕生)、小学校入学、成人、成婚(結婚)、銀婚、金婚、家の新築、還暦の記念日 がある方。 1回目:平成27年10月1日～平成28年9月30日
募集期間	1回目:平成28年7月1日～平成28年8月31日(最終日 8月31日締め切り)
申込方法	申請用紙を(公財)堺市公園協会に提出(持参・郵送・FAX)して下さい。 申請用紙は、市役所市政情報センター、区役所市政情報コーナーにあります。 また、堺市公園協会ホームページからダウンロードできます。  公益財団法人堺市公園協会 〒590-0803 堺市堺区東上野芝町1丁4-3 花と緑の交流館2F TEL:072-245-0070 FAX:072-245-0069 申請書のダウンロードはこちらから→ <a href="http://www.sakai-park.or.jp">http://www.sakai-park.or.jp</a>